

あらゆる箇所を美しく&守る、コーティング

窓ガラス

撥水コート以外の選択

窓のコーティング後にワイパーのビビリが心配な車には (一部)

油膜取り

油膜を取り除きスツキリと透明にします。



作業時間:15分~

シリコンガラスコーティング

きちんと水を弾き、ワイパーのビビリはまずありません。



作業時間:10分~

耐久:1~3ヶ月

窓に強い水弾きが欲しい時は

1番人気

フッ素ガラスコーティング

抜群の撥水効果で雨の日の視界確保!油膜もよせつけません。

作業時間:15分~ 耐久:3~6ヶ月

	フロント	全面
SS~M	3,390	SS~M 7,510
L・LL	3,600	L・LL 8,230

※油膜取り料金含む(厚塗は別、税込)



ホイール

いつもより、ひどく汚れたら

ホイールクリーニング

落とす事が大変な汚れを、専用の道具とケミカルでスツキリキレイにします。

作業時間:10分~



新車、新しいホイールを買ったら

ホイールコーティング

コーティングが、こびり付き汚れを防止し美しいホイールでいられます。

作業時間:40分~

耐久:6ヶ月~1年

おもて4本	
~15インチ	6,480
16~19インチ	7,510
20インチ~	9,570

(単位は円、税込)



ヘッドライト

ヘッドライトがキレイな内に

ヘッドライト プロテクト

キレイな内ならばコーティングをする事でその後の白ボケ・黄ばみを防げます。

作業時間:15分~

※一部の外車に対応できない場合があります。



ヘッドライトに白ボケ・黄ばみが出てしまったら

ヘッドライトクリーン&プロテクト

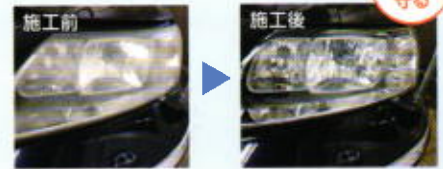
白ボケ 黄ばみの原因であるハードコートを取り除き、再発しないように、分厚くコーティングを施します。

作業時間:45分~

8,020

(単位は円、税込)

※一部の外車に対応できない場合があります。車レンズ内側の汚れは、除去できません。



モール ヨーロッパ車に多い

まだ白いシミが付いていないなら

モール プロテクト

まだ、白い「シミ」が付いていないなら今の内に防止コーティングをおすすめします。

作業時間:1時間30分~

耐久:3年




モールに白いシミが付いてしまったら

モールクリーン&プロテクト

白いシミを除去して、その後のシミから守ります。

作業時間:5~10時間

耐久:3年





掃除機掛け、内窓拭き、内装拭き、etc

「車内清掃」で、気分がスッキリ。

車内清掃

車内の床に掃除機を掛け、内側の窓拭き、内装の拭き上げをします。



作業内容

- マット清掃(全面)
- ダッシュボード・灰皿清掃
- 内窓拭き(全面)
- 掃除機掛け(全面)
- 内張拭き(全面)

作業時間:20分～

【単品メニューもございます】

掃除機掛け

作業時間:10分～

内窓拭き

作業時間:10分～

オールクリア

車内清掃に加えて、除菌、抗菌処理を行います。ニオイ菌を除去することにより消臭効果もあります。



作業時間:50分～

「車内清掃」+ 除菌、抗菌処理 = オールクリア

・わずか数分で除菌完成 **アタッカー効果のAC-1**

[AC-1]は素早く強力な除菌効果を持つ安定化次亜塩素水が主成分。

車内に繁殖した雑菌に強力アタックし、数分で効果を発揮します。特にノロウィルスの除菌に有効と証明されています。

・3～6ヶ月、抗菌耐久力保持 **ディフェンス効果のL-2**

[L-2]は、AC-1で除菌した後、長期間抗菌作用を発揮し、雑菌の再繁殖を防ぎます。

銀イオン水を主成分に浮遊する菌から守るディフェンス効果で清潔安心な車内を維持します。


・W効果で、強くに雑菌と戦い、長く長く効果を発揮します。

※オールクリアは公的機関で安全性を証明された液剤のみ使用しています。

赤ちゃんが乗るお車にも安心してご利用いただけます。

シートクリーニング

シートの汚れとシミをしっかり落とします。



シートに付いた、簡単には落ちないやっかいな汚れやシミを専用クリーナーでしっかり落とします。

作業時間:30分～

車内まるごとクリーニング

シート全席だけでなく天井、フロアマット、内張まで全てシミを抜き、除菌、抗菌処理をして仕上げます。



中古車を買った時、お車をお譲りする時などに…

シートや天井のヤニ取り ・フロアマットの泥汚れ落とし
内張りのシミ、蹴り上げ汚れ取り ・ニオイの元から解決
隅々まで「徹底的に」キレイにします。

作業時間:半日～